

BBVA

Fondos de Inversión
junio 2004



Disclaimer

This document is only provided for information purposes and does not constitute, nor must it be interpreted as, an offer to sell or exchange or acquire, or an invitation for offers to buy securities issued by any of the aforementioned companies. Any decision to buy or invest in securities in relation to a specific issue must be made solely and exclusively on the basis of the information set out in the pertinent prospectus filed by the company in relation to such specific issue. Nobody who becomes aware of the information contained in this report must regard it as definitive, because it is subject to changes and modifications.

This document contains or may contain forward looking statements (in the usual meaning and within the meaning of the US Private Securities Litigation Act of 1995) regarding intentions, expectations or projections of BBVA or of its management on the date thereof, that refer to miscellaneous aspects, including projections about the future earnings of the business. The statements contained herein are based on our current projections, although the said earnings may be substantially modified in the future by certain risks, uncertainty and others factors relevant that may cause the results or final decisions to differ from such intentions, projections or estimates. These factors include, without limitation, (1) the market situation, macroeconomic factors, regulatory, political or government guidelines, (2) domestic and international stock market movements, exchange rates and interest rates, (3) competitive pressures, (4) technological changes, (5) alterations in the financial situation, creditworthiness or solvency of our customers, debtors or counterparts. These factors could condition and result in actual events differing from the information and intentions stated, projected or forecast in this document and other past or future documents. BBVA does not undertake to publicly revise the contents of this or any other document, either if the events are not exactly as described herein, or if such events lead to changes in the stated strategies and intentions.

The contents of this statement must be taken into account by any persons or entities that may have to make decisions or prepare or disseminate opinions about securities issued by BBVA and, in particular, by the analysts who handle this document. This document may contain summarised information or information that has not been audited, and its recipients are invited to consult the documentation and public information filed by BBVA with stock market supervisory bodies, in particular, the prospectuses and periodical information filed with the Spanish Securities Exchange Commission (CNMV) and the Annual Report on form 20-F and information on form 6-K that are disclosed to the US Securities and Exchange Commission.

Distribution of this document in other jurisdictions may be prohibited, and recipients into whose possession this document comes shall be solely responsible for informing themselves about, and observing any such restrictions. By accepting this document you agree to be bound by the foregoing restrictions.

Los Fondos de Inversión en 2004

1

La estrategia de BBVA .

2

Los resultados.

3

Próximos pasos.

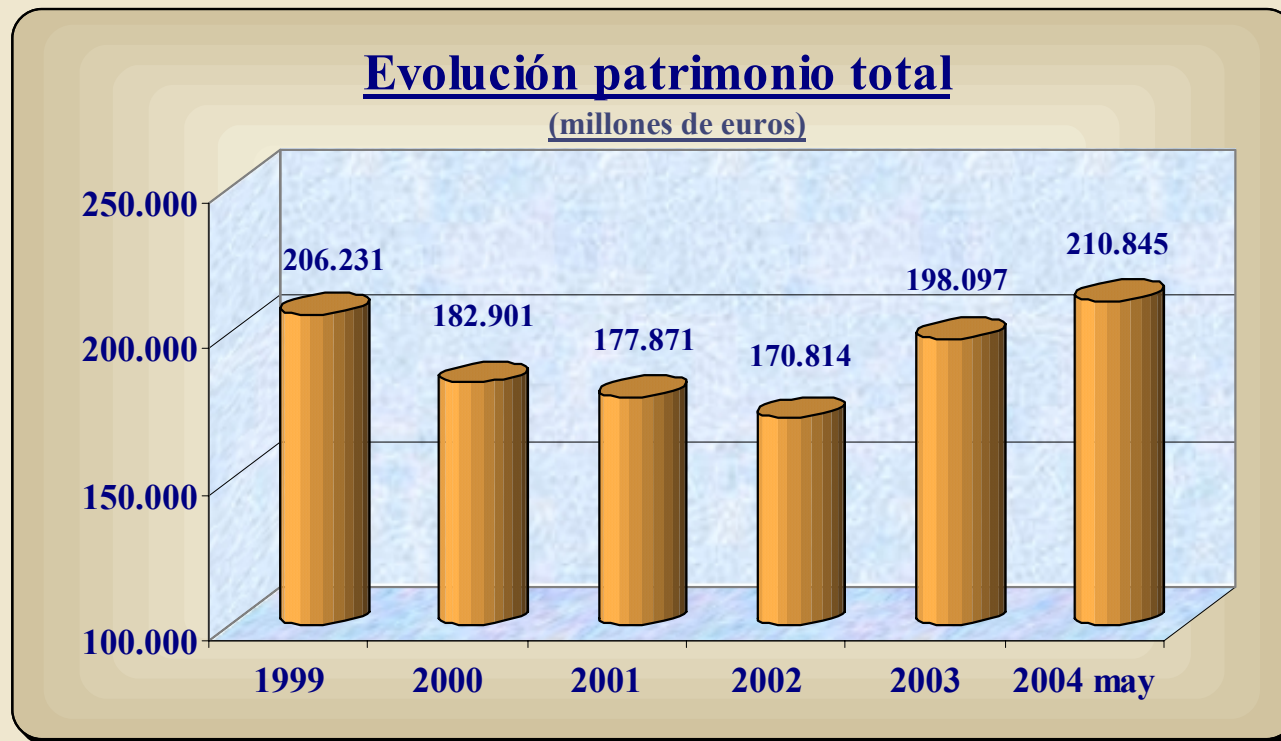
4

Conclusiones.

5

En 2004 continúa la recuperación iniciada en 2003

- ▶ Durante el 2004 los fondos de inversión siguen experimentado fuertes captaciones
- ▶ Las captaciones netas en los cinco meses de 2004 se acercan a 12,000 millones de EUR, más de la mitad que en todo el año 2003, lo que contribuye a una recuperación muy significativa del patrimonio bajo gestión.



Datos Inverco

Principales rasgos de este crecimiento

Los productos garantizados vuelven a representar la mayor parte del crecimiento del mercado

El repunte en las suscripciones de fondos de riesgo es aún tímido

El consumidor español sigue mostrando preferencia por las entidades de mayor tamaño

El mercado español sigue siendo uno de los más dinámicos de Europa

Los Fondos de Inversión en 2004

1

La estrategia de BBVA .

2

Los resultados.

3

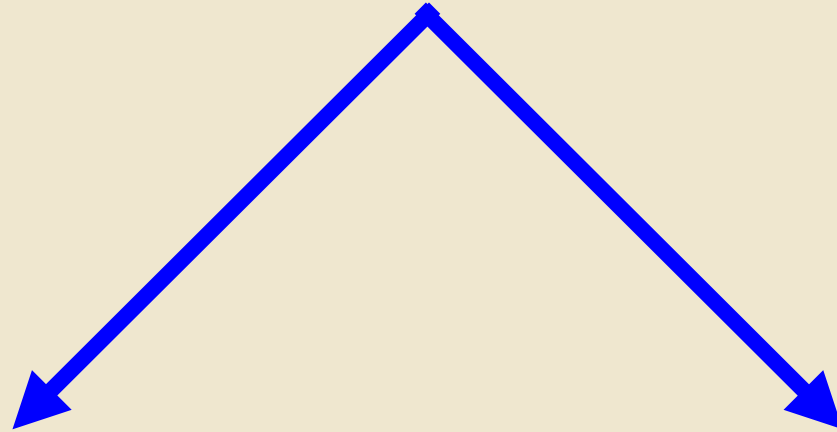
Próximos pasos.

4

Conclusiones.

5

La estrategia de BBVA



Innovación

Asesoramiento

BBVA mantuvo durante 2003 una oferta continua de productos innovadores

Innovación



BBVA Garantizado Doble 6-2006

BBVA Ranking Garantizado I y II

BBVA 5x5 Extragarantizado

BBVA Extra 5 Garantizado

Planes Protección

Que han marcado la dirección a seguir

Innovación



Un fondo de inversión con el que podrá conseguir un 6% anual y además participar en la revalorización de una cesta de las mayores empresas del mundo*

Infórmese en el teléfono

La inversión que sube como la espuma

Cada 6 meses Rentabilidad del mercado **QUE MÁS HAYA SUBIDO**

100% CAPITAL GARANTIZADO

LIQUIDEZ 6 CADA MESES

El nuevo Fondo de Inversión del grupo ofrece lo mejor: A partir de una suscripción mínima de 600 euros y sólo en 3 años y 45 días, le garantizamos el 100% de la inversión inicial y seleccionamos, cada seis meses, la revalorización más alta entre los componentes de una cesta de índices: S&P 500® y NIKKEI 225. Además disfrutará de las ventajas fiscales de los fondos de inversión.

Parta con ventaja

CAPITAL 100 % GARANTIZADO

+ 4%

revalorización fija al vencimiento

+

Revalorización variable* garantizada calculada en base a las MAYORES RENTABILIDADES de los índices IBEX 35®, S&P 500® y NIKKEI 225

Garantía Superior 3. FIM es un fondo de inversión que le garantiza al vencimiento, en sólo 3 años y medio, el 100% de la inversión inicial más un 4% de revalorización fija más una revalorización variable, calculada en base a las **mayores rentabilidades** de los componentes de una cesta inicialmente compuesta por los índices: IBEX 35®, S&P 500® y NIKKEI 225.

Además disfrutará de las **ventajas fiscales** de los fondos de inversión.

ha puesto en marcha un plan de gestión activa. El producto se regido Creciente I y ofrece al insolidación del valor liquidativo la trimestre. Si al final de cada trimestre natural, el valor del fondo de pensiones es superior al del trimestre anterior, éste se consolida; pasando a ser el nuevo valor garantizado. El producto distribuye su inversión entre renta fija y variable. La proporción de cada una dependerá del resultado de combinar herramientas de gestión financieras y cuantitativas. Su comportamiento debería ser el de un fondo mixto, aunque el efecto de la consolidación del valor liquidativo permite un elevado nivel de seguridad.

... y que ha continuado en 2004

Innovación

Fondo BBVA Triple Óptimo

Con el 100% del Capital
garantizado



Con tres alternativas
de cestas



Con un resultado
tres veces óptimo



DEPÓSITO TRIPLE ÓPTIMO

FONDO BBVA TRIPLE ÓPTIMO

PLAN RENTAS 2007

PLAN RENTAS 2009

Tanto la gama *Triple Óptimo* como la liquidez diaria en nuestros fondos garantizados de renta fija han supuesto una novedad en nuestro mercado de fondos

A la vez, hemos apostado por el asesoramiento

Asesoramiento

- Contamos con uno de los catálogos más amplios del mercado nacional
- Nuestras redes de distribución están capacitadas para ofertar a cada tipología de cliente la mejor combinación de productos. Más de 1.500 empleados han obtenido el diploma de Asesor Financiero
- Para ello, cuentan con la formación continua adecuada
- Y con las herramientas necesarias

HERRAMIENTA DE PERFILADO

Fondos de Inversión BBVA



**Usted pone el perfil.
Nosotros ponemos el fondo.**

Que ha favorecido a los nuevos productos

Asesoramiento

La comercialización de toda la nueva gama se ha realizado con un enfoque hacia el cliente y apoyado en nuestras herramientas de perfilación

1. Sin apoyo publicitario en medios masivos
2. Sin campaña promocional de apoyo a la venta
3. Hasta tres fondos comercializados simultáneamente

	Patrim	Clientes
Depósito Triple Optimo	429	26.8
BBVA Triple Optimo	581	26.6
BBVA Triple Optimo II	354	18.3
Plan Rentas 2007	447	21.7
Plan Rentas 2009	721	26.4
TOTAL	2.532	119.6

Datos a 7 de junio.2004

Los Fondos de Inversión en 2004

1

La estrategia de BBVA .

2

Los resultados.

3

Próximos pasos.

4

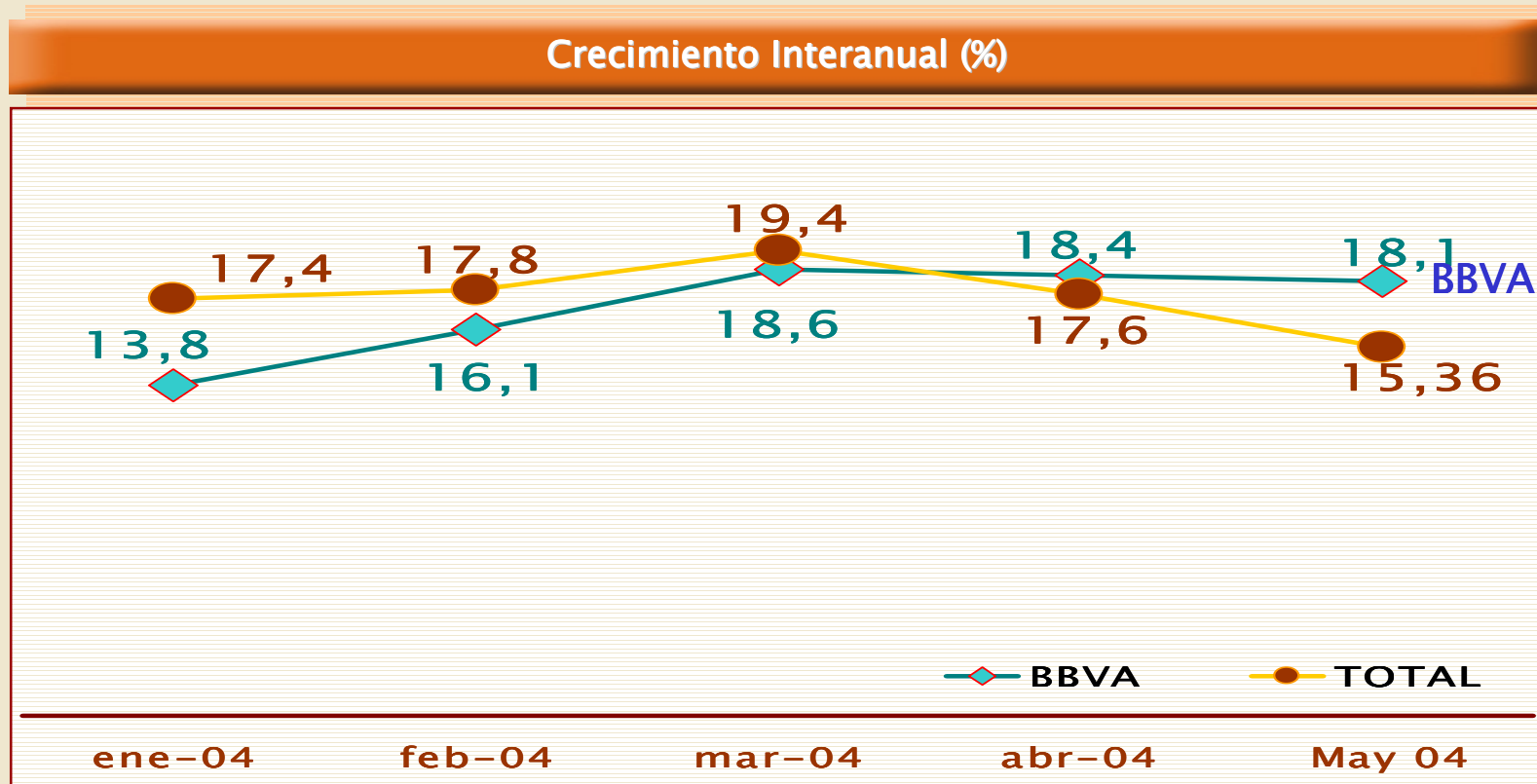
Conclusiones.

5



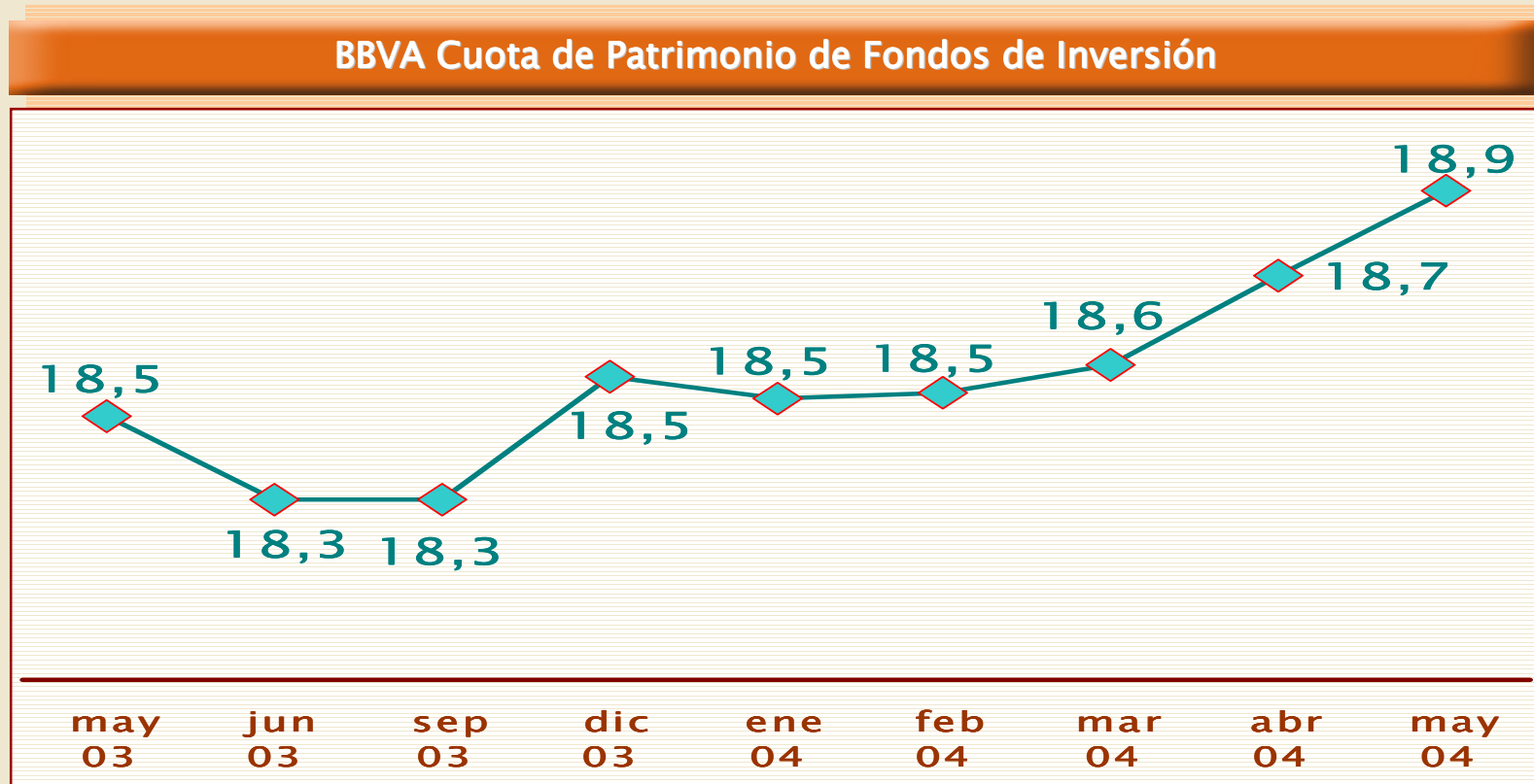
INNOVACIÓN + ASESORAMIENTO
= CRECIMIENTO

Crecimiento en activos



Superando al sistema tanto en el periodo interanual (18,11% frente a 15,36%) y como en los cinco meses del año (8,47% vs 6,48%)

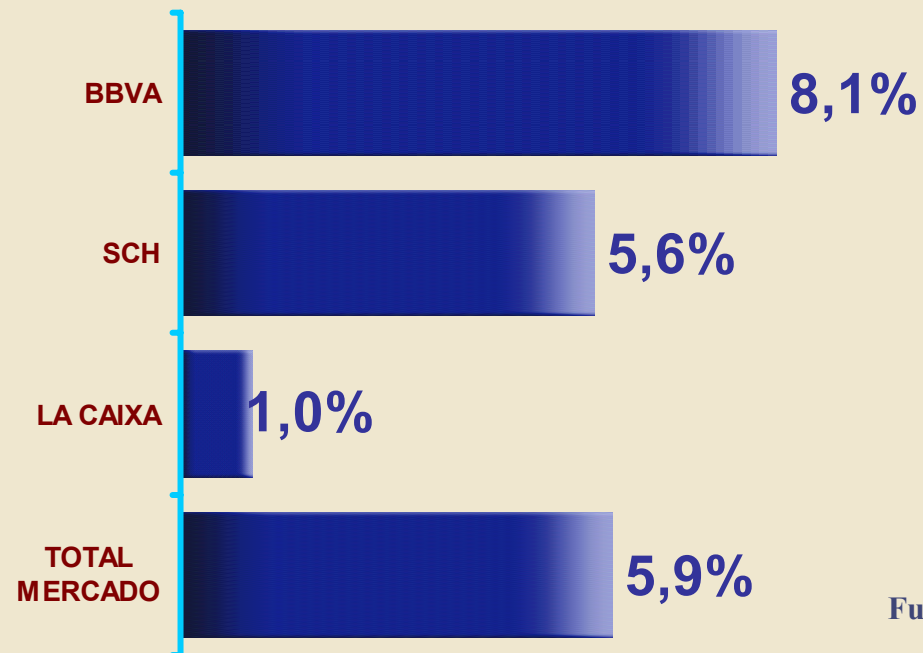
Crecimiento en cuota



Ganando 40 pb en los últimos 12 meses y 33 pb en los primeros 5 meses de 2004

Superando al mercado y a sus principales competidores en captaciones netas

CAPTACIONES NETAS (cinco 1º meses 2004) SOBRE VOLUMEN A dic.03



Fuente: Inverco, mayo.2004

... de forma continua en el año

Suscripciones netas en 2004 (€MM)

	Enero	Feb.	Marzo	Abril	Mayo	TOTAL
BBVA (*)	-191	725	1.138	657	637	2.966
SCH	790	637	1.028	379	30	2.864
CAIXA	-11	-34	124	31	6	116
CAJA MAD.	178	178	135	167	144	802
AHORRO C.	75	37	106	93	113	424
SISTEMA	1.892	2.600	3.712	2.000	1.457	11.661

(*) La cifra de BBVA del mes de enero se trata de un efecto contable debido a la recalificación de uno de nuestros fondos de fondos. Durante este mes no se produjeron salidas efectivas de patrimonio de partícipes

Fuente: Inverco

... y especialmente en los últimos meses

Cuota de suscripciones netas

	Marzo	Abril	Mayo
BBVA	30,66	32,85	43,72
SCH	27,69	18,95	2,06
CAIXA	3,34	1,55	0,41
CAJA MAD.	3,64	8,35	9,88
AHORRO C.	2,86	4,65	7,76

Fuente: Inverco

Lo que hace de BBVA la Gestora con mayor crecimiento de la zona Euro

Research Europe Asset Management, Diversified Financials & Banks

Industry Report Specialists and better private banks enjoying strongest growth in Europe

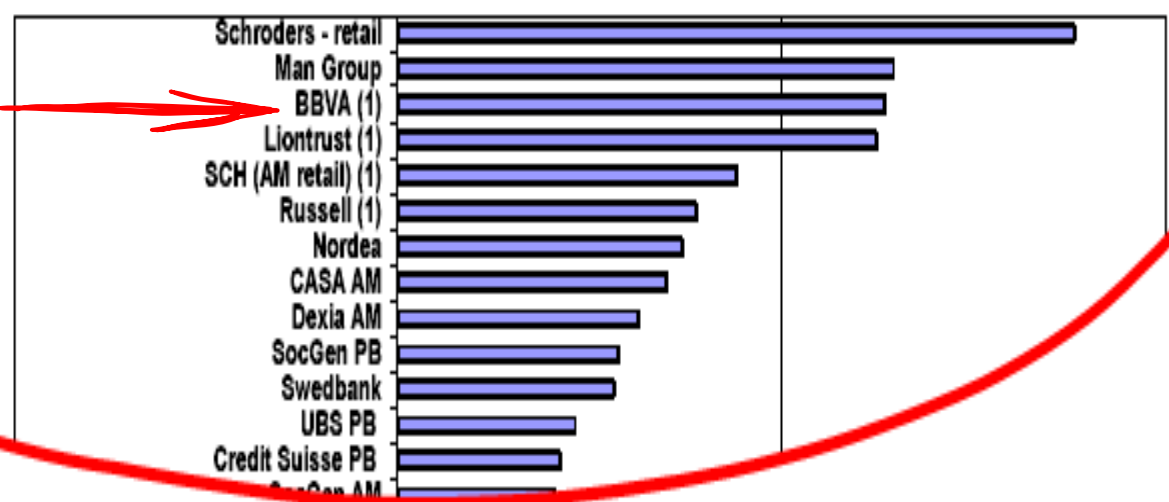
The clear winners in Europe are those with strong specialist offers, such as:

- Schroders wholesaling complementary specialist strategies to European banks. It has benefited from banks in-sourcing products such as Asian or UK equities

Man Group – one of the market leaders for fund of funds

successful boutique in the

Net Inflows as % of Starting Assets in 1Q 2004 (not anualised)



Fuente: Morgan Stanley, junio 2004

Además, este crecimiento presenta una estructura muy equilibrada

Los garantizados son una parte importante de este crecimiento

Crecimiento patrimonio 5 primeros meses 2004

	Sistema	BBVA
Global	6,48%	8,47%
F. Garantizados	2,39%	10,83%
Resto fondos	7,36%	6,92%

... aunque de hecho las aportaciones son positivas en 6 de las 7 categorías de fondos

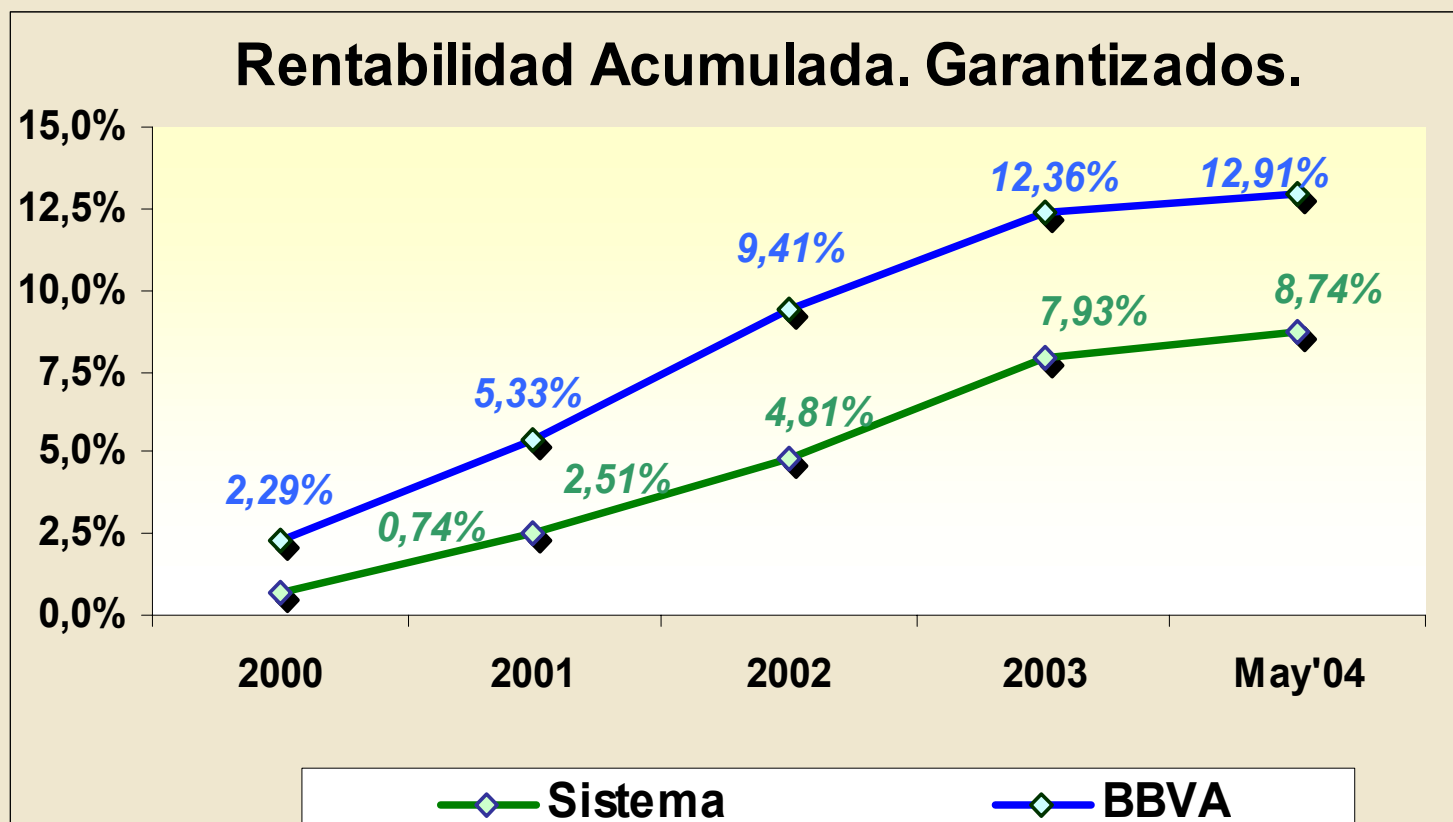
Los garantizados, una apuesta rentable para el inversor

RENTABILIDADES MEDIAS ANUALES PONDERADAS DE LOS FONDOS DE INVERSIÓN AL 31/05/04				
Tipo de Fondo	2.004	1 Año	3 Años	5 Años
F.I.A.M.M. - FONDOS DE DINERO	0,48	1,19	2,12	2,32
RENTA FIJA	0,68	1,30	2,60	2,50
MIXTOS	0,84	6,10	-2,60	-1,10
RENTA VARIABLE	2,70	19,77	-10,53	-6,12
GLOBALES	0,64	4,36	-5,04	-1,88
GARANTIZADOS	0,75	1,95	2,04	1,82
TOTALES FONDOS	0,80	3,34	-0,70	-0,15

Datos Inverco

BBVA, liderazgo en garantizados

Los fondos garantizados de BBVA han superado consistentemente en rentabilidad a los fondos de la competencia



Datos Inverco

Los Fondos de Inversión en 2004

1

La estrategia de BBVA .

2

Los resultados.

3

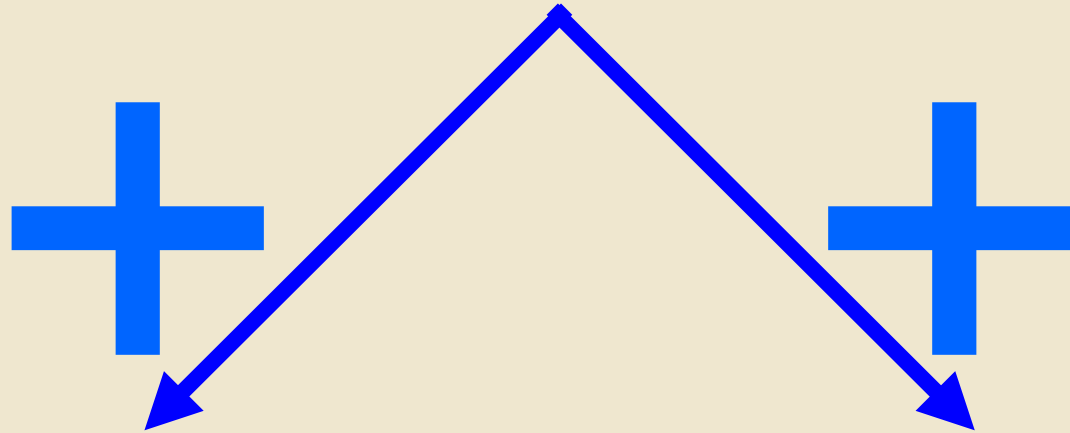
Próximos pasos.

4

Conclusiones.

5

La estrategia de BBVA



Innovación

Asesoramiento

Extendemos el perfilador

Asesoramiento

GEOGRAFICAMENTE: Hasta 3.500 oficinas

Fondos de Inversión BBVA



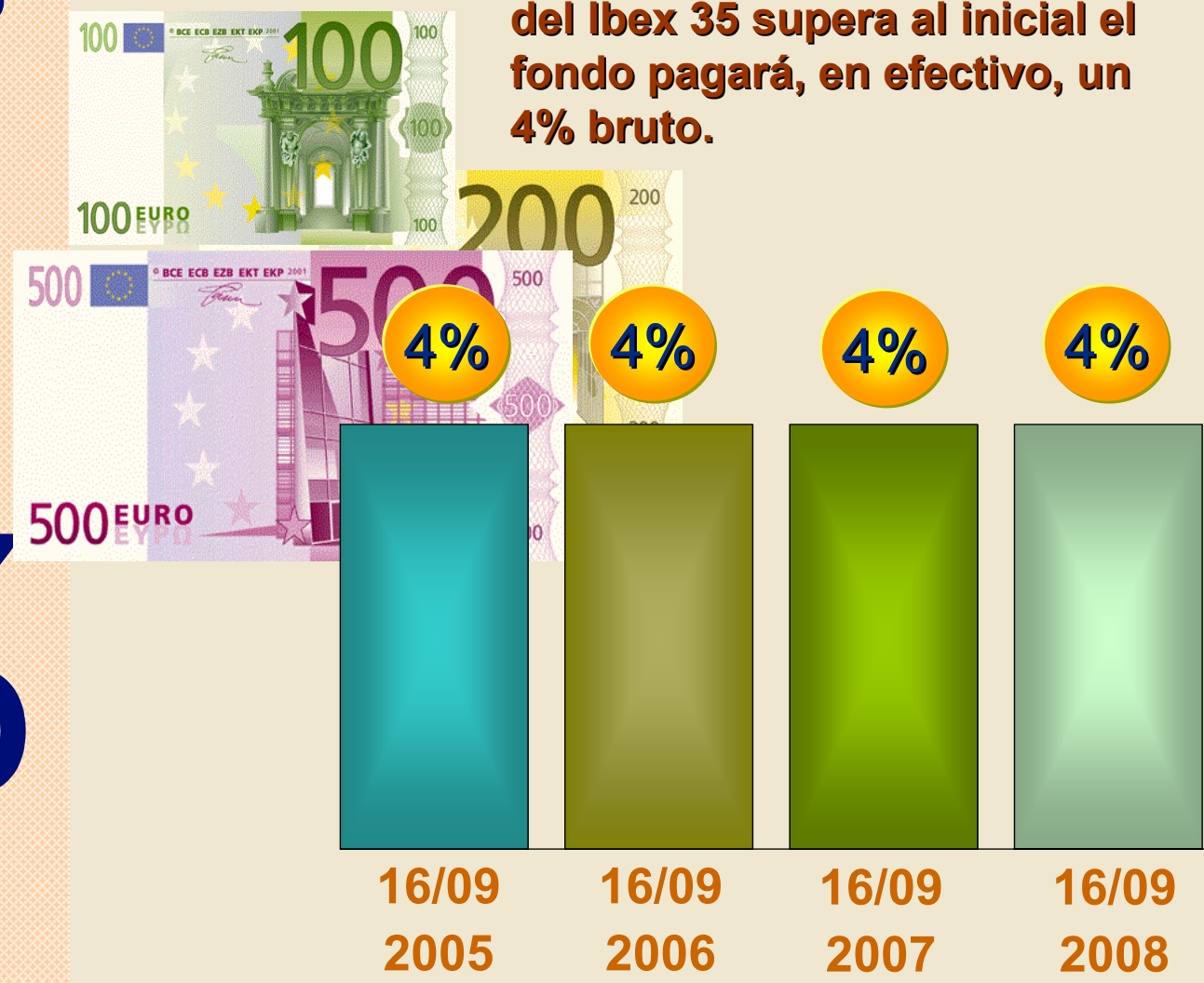
**Usted pone el perfil.
Nosotros ponemos el fondo.**

CON MÁS PRODUCTOS: Seguros de vida y ahorro

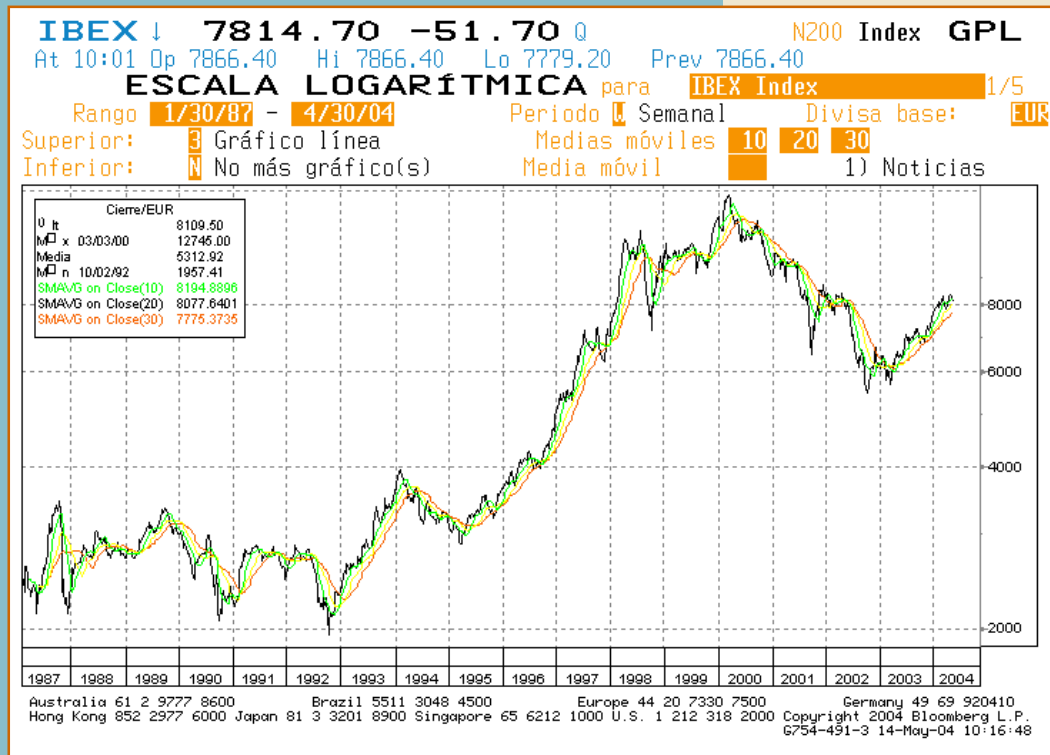
Ponemos en marcha un Fondo cuyo objetivo es pagar cada año un

4%

Si al final de cada año el valor del Ibx 35 supera al inicial el fondo pagará, en efectivo, un 4% bruto.



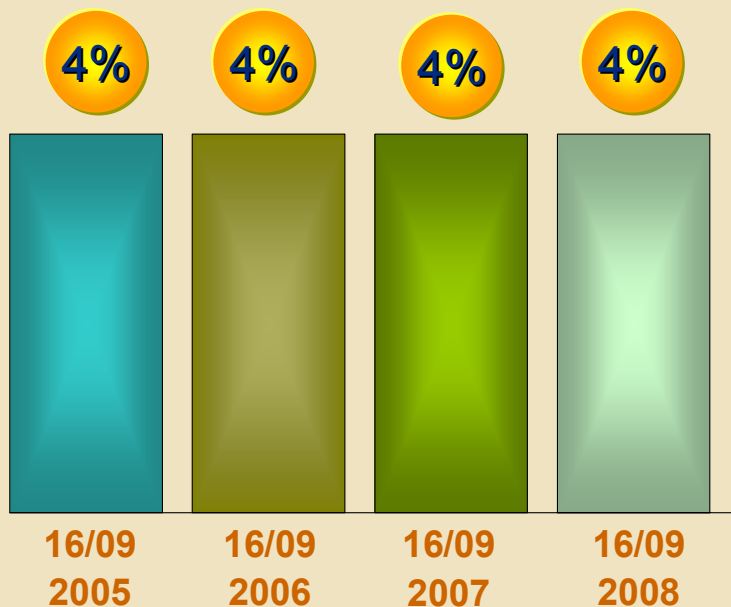
Y además, el día del vencimiento pagará lo que haya subido la Bolsa



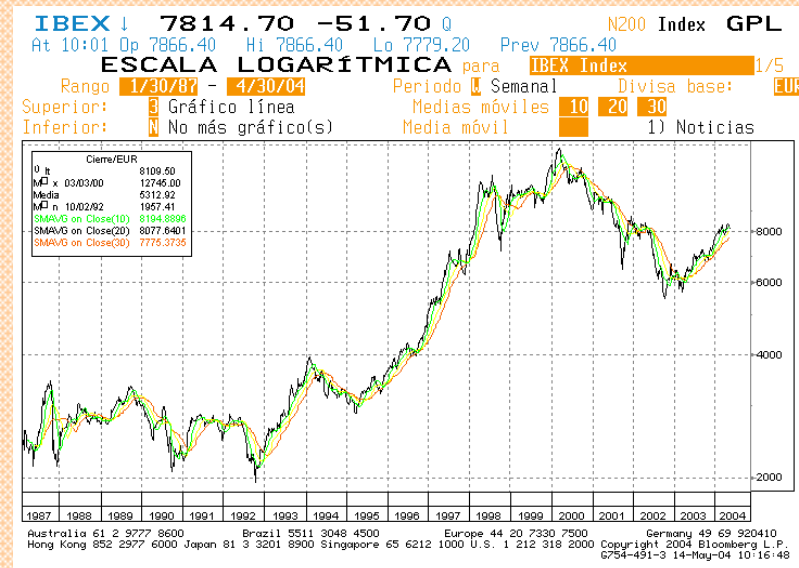
El **cupón final** se pagará el 29/01/2010, y será la diferencia entre la revalorización media mensual acumulada del Ibex 35 desde el inicio, menos la suma de los cupones que ya hubiera percibido el cliente.

El importe nunca podrá ser negativo.

El fondo BBVA 4 - 100 Ibex cubre las dos grandes aspiraciones de cualquier inversor



Rentabilidad muy elevada, predefinida de antemano y entregada al cliente periódicamente.



No cierra los beneficios máximos, al permitir ganar más mientras la Bolsa vaya subiendo.

El **BBVA 4 - 100 Ibex** encierra todas las ventajas de las mejores inversiones

**El atractivo
de una renta**

2º

**El beneficio
de la Bolsa**

1º

**La
seguridad
del Fondo
Garantizado**

3º

Y con **LIQUIDEZ** diaria y sin comisión de reembolso desde el final del primer año

Fondo BBVA 4 - 100 IBEX

BBVA

Por fin, un fondo
que da frutos
por anticipado.

adelante.

Los Fondos de Inversión en 2004

1

La estrategia de BBVA .

2

Los resultados.

3

Próximos pasos.

4

Conclusiones.

5

Conclusión: BBVA, una estrategia de éxito

En 2003 lanzamos una nueva organización con el CLIENTE como centro

1.- Integración en Banca Minorista

2.- Creación de Servicios de Ahorro e Inversión

3.- Reforzamiento de BBVA Gestión

De la “fábrica” a
la “tienda”

Conclusión: BBVA, una estrategia de éxito

Y definimos tres vectores

Innovación de los
productos y la
gestión

Oferta amplia y
diversificada (no
"monoproducto")

Apuesta por el
asesoramiento

Conclusión: BBVA, una estrategia de éxito

Un año y medio después...

Ganancia de cuota ininterrumpida desde junio, del 18,3 al 18,9%

Líder en captación en la zona Euro y tercero en Europa en el primer trimestre

Líder en España hasta mayo, tanto absoluto (2.966 M€) como relativo (+8,1%)

Captación diversificada en una amplia gama de productos

